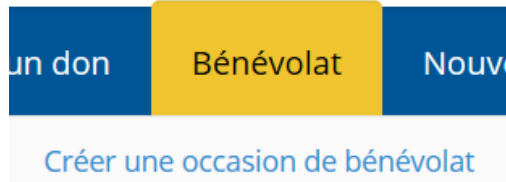


Créer une occasion de bénévolat

Voici la marche à suivre pour créer une occasion de bénévolat :

1. Dans la barre de navigation principale du site Sun-Actif, sélectionnez **Bénévolat > Créer une occasion de bénévolat**.



En quoi consiste l'occasion de bénévolat?

2. Entrez un titre descriptif pour l'activité de bénévolat.

Nom de l'occasion : *

3. Entrez un sommaire de l'activité de bénévolat.

Sommaire de l'occasion : *

4. Entrez une **description de l'occasion** – ce que l'activité nécessite, renseignements sur la sécurité, etc.

Description de l'occasion :



5. Entrez les **vies touchées** – cette section n'est pas requise et vous pouvez la laisser vide.

Vies touchées :

S'agit-il d'une activité en faveur des enfants? S'agit-il d'une activité de groupe?

6. Cochez toutes les cases applicables.

Activité en faveur des enfants

Activité de groupe

Joindre une cause

7. Entrez le nom de l'organisme que l'activité de bénévolat soutient et cliquez sur **Rechercher**.

Filtrer par pays :

Canada

two wheel view

Rechercher

8. Localisez votre organisme dans les résultats de recherche et cliquez sur **Ajouter**.

Retour Suivant Fermer la recherche

 TWO WHEEL VIEW - CALGARY LTD.
Calgary, Alberta, Canada

+ Ajouter

Ajouter une image

Ce champ n'est pas requis, mais il est néanmoins recommandé.

9. Cliquez sur **Parcourir** et trouvez sur votre ordinateur la photo à **ouvrir**.

Image de l'occasion :

Parcourir...

10. Cliquez sur **Téléverser**.

Ajouter l'image principale

Ce champ n'est pas requis et peut être laissé vide.

Ajouter un emplacement

11. Sélectionnez le choix d'emplacement qui correspond à votre activité et entrez le **nom de l'emplacement**.

- Cette occasion a un emplacement
- Cette occasion est à distance ou sans emplacement
- Cette occasion a plusieurs emplacements

Nom de l'emplacement : *

12. S'il y a un emplacement, entrez l'adresse et cliquez sur **Rechercher**.
Revérifiez l'adresse pour vous assurer qu'elle est exacte.

Adresse : *

Rechercher

Entrez la date et l'heure

13. Entrez la date et l'heure de début de l'activité de bénévolat.



Date/Heure de début : *

Format : 2019-12-17 Format : 02:41PM

14. Entrez la date et l'heure de fin de l'activité de bénévolat.

Date/Heure de fin :

Format : 2019-12-17 Format : 02:41PM

15. Entrez le fuseau horaire approprié selon l'emplacement de l'activité.

Fuseau horaire : *

Amérique/Edmonton 

Vérifiez que le fuseau horaire correspond à celui de l'emplacement de l'occasion de bénévolat

Entrer les renseignements sur les bénévoles

16. Cochez les cases **J'ai besoin de connaître la taille des t-shirts des participants** si vous créez une activité de bénévolat de groupe et **Envoyer un courriel de rappel aux utilisateurs afin qu'ils consignent leurs heures**.

Remarque : Vous n'avez pas besoin de cocher la case Ajouter un champ « Commentaires pour la personne-ressource du bénévolat ».

- J'ai besoin de connaître la taille des t-shirts des participants
- Ajouter un champ « Commentaires pour la personne-ressource du bénévolat »
- Envoyer un courriel de rappel aux utilisateurs afin qu'ils consignent leurs heures.

Coordonnées

17. Entrez les coordonnées complètes de la personne-ressource pour l'occasion.

Nom de la personne-ressource de l'occasion : *

N° de téléphone : *

Courriel : *

- Prévenir la personne-ressource lorsque des utilisateurs s'inscrivent à cette occasion.

Partager

Cette section n'est pas requise et vous pouvez la laisser vide.

URL du site Web :

URL de la page Facebook :

Nom Twitter :

Compétences et champs d'intérêt

Cette section n'est pas requise et vous pouvez la laisser vide.

Quelles sont les compétences des bénévoles qui aideraient le plus?

[+ Voir toutes les étiquettes de compétences](#)

À quel type d'intérêts cette occasion fait-elle appel?

[+ Voir toutes les étiquettes d'intérêts](#)

Commentaires

18. Sélectionnez **Lecture/écriture**.

- Désactivé
- Lecture seulement
- Lecture/écriture

Visibilité

19. Sélectionnez **Dans toute l'entreprise** si n'importe quel employé de Suncor peut s'inscrire pour l'occasion de bénévolat ou sélectionnez **Sur Invitation** si l'activité de bénévolat s'adresse à un groupe privé.

- Dans toute l'entreprise**
Apparaît dans les résultats de recherche et peut être visible en tant qu'occasion en vedette.
- Sur invitation**
Seulement visible par les personnes disposant du lien. Elle n'apparaît pas dans les résultats de recherche. Une fois que vous avez publié cet événement, vous pourrez le partager par courriel.

Cliquez sur **Envoyer**.

Remarque : Une fois votre occasion de bénévolat soumise, un membre de l'équipe de la Fondation Suncor Énergie l'examinera et l'approuvera. Vous recevrez un avis par courriel et serez en mesure d'**ajouter différents quarts de bénévolat** à votre occasion de bénévolat, le cas échéant.