

Commencer : Avant de vous connecter à l'application SAP Fieldglass, vous devez enregistrer votre compte utilisateur. Vous recevrez un courriel de SAP Fieldglass, qui comprend un lien qui vous dirigera vers la page d'inscription de SAP Fieldglass. **Ne transférez pas le courriel**, car cela casserait le lien qui a été créé spécifiquement pour l'adresse courriel. Le lien d'inscription **expire** dans les **21 jours**.

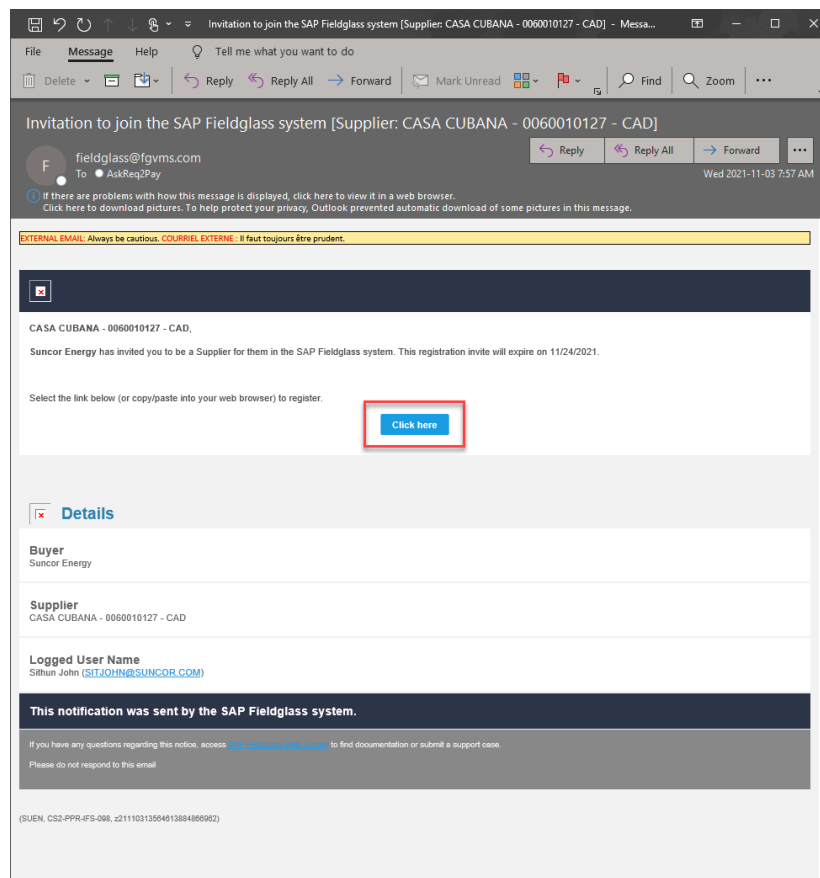
Pour les fournisseurs de services avec plusieurs comptes fournisseurs Suncor, un compte Fieldglass est requis pour chaque compte. Assurez-vous de recevoir un courriel d'enregistrement unique pour chaque compte et suivez le processus d'enregistrement.

Si un courriel d'inscription manque ou a été envoyé au mauvais courriel, veuillez contacter supplierenablement@suncor.com

Pour les problèmes techniques lors de l'inscription, veuillez contacter directement [SAP Fieldglass](#) pour obtenir de l'aide.

Enregistrez votre compte utilisateur par:

Étape 1 : Dans le courriel d'inscription que vous avez reçu, appuyez sur « **Cliquez ici** » pour enregistrer votre compte utilisateur SAP Fieldglass.





Enregistrez votre compte d'utilisateur en tant que fournisseur de services Suncor - SAP Fieldglass

Étape 2 : La page Bienvenue à SAP Fieldglass s'affiche. Lisez les instructions qui vous guideront à travers les étapes pour créer votre compte SAP Fieldglass. Si vous avez un compte SAP Fieldglass existant que vous souhaitez lier avec Suncor, cliquez sur le bouton « **Oui** ». Si ce n'est pas le cas, cliquez sur le bouton « **Non** ». Cliquez sur "Continuer" pour poursuivre l'enregistrement.

Remarque : Utilisez le lien en haut à droite de l'écran pour changer la langue affichée.

SUNCOR Beta Mode ENGLISH (UNITED STATES)

Welcome to SAP Fieldglass

You have been invited to use the SAP Fieldglass system to assist Suncor Energy with automating their contingent Workforce management and services procurement programs.

In order to create your SAP Fieldglass account, you will need to complete the Supplier registration process. We will guide you through the following steps:

1. Enter information about your company to create an SAP Fieldglass account. If you already have an existing account we can link your accounts together.
2. Create your SAP Fieldglass username and password.
3. Sign the SAP Fieldglass Contractor Access Agreement or if necessary forward the agreement to another person to for signature.
4. Complete any additional steps required by Suncor Energy.

If you need assistance with this registration, contact the Customer Support Team:

fieldglasshelp@sap.com
1-866-467-4833

Do you have an existing SAP Fieldglass account that you would like to link to Suncor Energy? * ⓘ

Yes No

Continue Cancel

THE BEST RUN

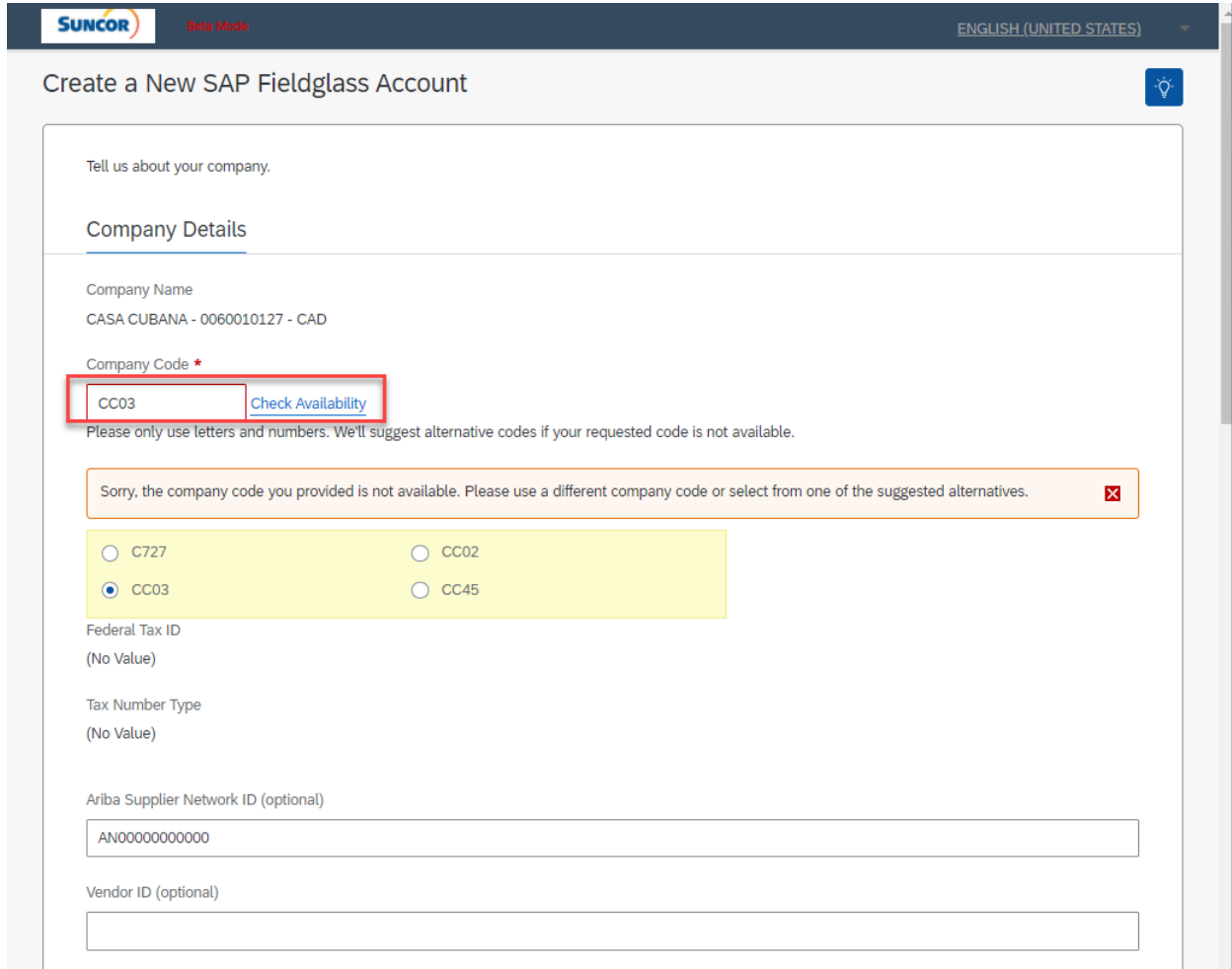
Last Login Time: GMT
Confidential and Proprietary Information of SAP America, Inc.
[Privacy Policy](#) [Terms of Use](#)

SAP Fieldglass 2110 | 098
© 2021 SAP SE or an SAP affiliate company. All rights reserved.

Étape 3 : La page Créer un nouveau compte SAP Fieldglass s'affiche. Choisissez un ID utilisateur à quatre chiffres disponible à utiliser comme ID de code d'entreprise. Cliquez sur « **Vérier la disponibilité** » pour vous assurer qu'il n'a pas déjà été utilisé.

Veuillez laisser le champ « **ID du fournisseur** » vide.

Remarque : il ne s'agit **PAS** de votre ID de code d'entreprise Suncor actuel. Il s'agit d'un nouveau code d'entreprise/ ID utilisateur propre à Fieldglass.



Tell us about your company.

Company Details

Company Name
CASA CUBANA - 0060010127 - CAD

Company Code *
 [Check Availability](#)

Please only use letters and numbers. We'll suggest alternative codes if your requested code is not available.

Sorry, the company code you provided is not available. Please use a different company code or select from one of the suggested alternatives. ✖

C727 CC02
 CC03 CC45

Federal Tax ID
(No Value)

Tax Number Type
(No Value)

Ariba Supplier Network ID (optional)

Vendor ID (optional)

Étape 4 : Assurez-vous que les informations d'adresse de l'entreprise pré remplies sont correctes et sélectionnez le fuseau horaire approprié.

Company Address

Address 1 *
275 RUE STINSON

Address 2 (optional)

City * 📍
SAINT-LAURENT

State/Province (optional) ZIP/Postal Code *
Quebec H4N 2E1

Country/Region *
Canada (CAN)

Phone Number (optional) Fax Number (optional)


Company Preferences

Time Zone *
Canada/Mountain

Date Format
YYYY-MM-DD

Number Format
#,##9.99 (Example: 1,234,567.99)

User Information




Étape 5 : Assurez-vous que les informations de l'utilisateur sont correctes. **Utilisez le code d'entreprise à quatre chiffres précédemment sélectionnés comme nom d'utilisateur** et sélectionnez un mot de passe, puis cliquez sur « **Suivant** ».

User Information

First Name * Last Name *

Title (optional)


Email *

 This information will be used to create your SAP Fieldglass user account. You will use your username and password to sign in to SAP Fieldglass in the future.

Security Details

Desired Username *

Password *

Re-enter Password * 

Password requirements:
Contains at least 6 character(s).
Contains one of each: Capital letter, Lower-case letter
Contains one of each: Number

Password restrictions:
Does not include Username
Does not include First or Last Name



Enregistrez votre compte d'utilisateur en tant que fournisseur de services Suncor - SAP Fieldglass

Étape 6 : Lisez et acceptez les termes et conditions. Signez votre nom avec le format fourni. Le format doit avoir le symbole « / » avant et après le nom. La création de votre compte ne sera pas terminée tant que le CAA n'aura pas été accepté.

Exemple : /NOM/

Cliquez ensuite sur « **Accepter et continuer** ».

Remarque : Si vous n'êtes pas la bonne personne pour signer le CAA de votre organisation, choisissez l'option **Je ne suis pas la bonne personne**. Cela vous permettra de transmettre le CAA à une autre personne qui pourra le signer.

Signer's Details

First Name	Last Name
HEATHER	BALSOM

Title
(No Value)

Email
AskReq2Pay@suncor.com

CAA
Please review the CAA, indicate that you have read and understood the agreement, and sign the Declaration below.

Contractor Access Agreement

This Contractor Access Agreement ("Agreement"), when signed or accepted (including electronic acceptance) by CASA CUBANA - 0060010127 - CAD with offices located at 275 rue Stinson Saint-Laurent QC H4N 2E1 ("Contractor"), becomes a binding agreement between SAP ("SAP") and Contractor for the SAP Fieldglass Cloud Service effective on the date signed by Contractor below ("Effective Date").

1. Definitions.

1.1 **"Affiliate"** of a party means any legal entity in which a party, during the term of the Agreement, directly or indirectly, holds more than fifty percent (50%) of the shares or voting rights or has the direct or indirect power to direct the management and policies of an entity, whether through ownership, contract, or otherwise, or controls or is under common control with a legal entity which holds the foregoing ownership or management power.

1.2 **"Users"** means Contractor's and its Affiliates' employees, agents, contractors, consultants, suppliers or other individuals who are authorized by Contractor to use the Cloud Service.

1.3 **"Cloud Materials"** mean any documents or materials related to the Cloud Service provided or produced by or with SAP, and any improvements, designs, contributions or derivative works thereto.

1.4 **"Confidential Information"** means, with respect to Contractor, Contractor's information entered into the Cloud Service (also referred to as "Contractor Data"), and with respect to SAP: (a) the Cloud Service, the Cloud Materials, and any improvements of the Cloud Service; (b) computer software (both object and source codes); (c) techniques, concepts, methods, processes, designs, and program interfaces embodied in or relating to the Cloud Service and Cloud Materials; and (d) all system security and system architecture design relating to the Cloud Service. In addition to the foregoing, Confidential Information of either SAP or Contractor (the party disclosing information being the "Disclosing Party") includes

I have read and understood the above information and agree to the above terms and conditions on behalf of CASA CUBANA - 0060010127 - CAD

DECLARATION

This agreement will not be "signed" in the same way as a traditional paper document. To assent to the terms of the agreement, the signatory must enter his or her first name and last name preceded and followed by a slash (/) symbol (first name last name/). SAP Fieldglass will deem the entry as being adopted to serve the function of the signature.

The undersigned declares that he/she is properly authorized to execute this form on behalf of the party to the contract and that he/she is intending to enter into a binding contract as a result of the electronic signature process, which shall be deemed a valid legal signature.

Enter your name in the following format: /HEATHER BALSOM/

/HEATHER BALSOM/

This is a legally recognized signature.

Accept and Continue **Decline** I am not the correct person Cancel



Enregistrez votre compte d'utilisateur en tant que fournisseur de services Suncor - SAP Fieldglass

Étape 7 : Vous recevrez un message indiquant que votre inscription est terminée et vous serez dirigé vers la page d'accueil de Fieldglass.

